

# Orecchie di HAMAN



3 bicchiere di farina

2 uova


$\frac{3}{4}$  bicchiere di zucchero

$\frac{1}{2}$  bicchiere di olio


Un po' di sale

marmellata / cioccolato o

altra crema spalmabile




1. Setacciare  
la farina



2. Mettere tutti gli  
ingredienti in una ciotola e  
impastare fino a ottenere  
un impasto compatto



3. Stendere la pasta  
con uno spessore  
di 1/2 cm



4. Utilizzando un  
bicchiere,  
formare dei cerchi



5. Al centro di ogni  
cerchio riempire con  
marmellata /  
cioccolato o altra  
crema spalmabile



6. Piegare il cerchio  
su tre lati per  
ottenere la forma  
dell'orecchio



7. Disponi le  
orecchie seguendo  
uno schema con uno  
spazio tra di loro



8. Infornare a 180 gradi  
fino a quando sar   
leggermente dorato



9. Se vuoi puoi  
cospargere di  
zucchero a velo